



〈本体商品の取付情報〉

| 年式 | 型式 | 車種 | 最大取付数 | | 本体の取付方法 | | | | | | オプション | | |
|--------------|----------------|----|-------------------------|------|---------|----------|--|------------|-----|---|-------|-------|----------|
| | | | トレードイン | アドオン | キットレス | 取付キット使用 | | | 備考 | 1Dサイズ | | 2D一体機 | |
| | | | | | | 型番 | 主な付属品 | 希望小売価格(税別) | | 46サイズ | | 46サイズ | |
| H12/11~H15/9 | H42V系 H47V系 | 中段 | ラジオスペース(1D窓口) | | | | | | | 未調査 | | | ☐ 注11 |
| | | 下部 | 1.5Dポケット付車 純正オーディオ付車 | 1D | × | KK-M16D☐ |  注8 | 4,500円 | 注14 | ◎ | × | | |
| | | | | 1D | ○ | | 注4 | | 注8 |  | × | | |





(注4) パネルキットKK-M24FP☐(希望小売価格3,500円、税別)、KK-M14FP☐(希望小売価格3,500円、税別)には14Pコネクタが、KK-M19FP☐(希望小売価格3,500円、税別)には9P/5Pコネクタが同梱されています。

(注8) 純正スピーカーなし車の場合には、車両側にスピーカー用の配線はありません。






(注11) 取付ボルト部の形状が平面でないため、スペーサーなどを使用して取付ける。付属の支えロッドのグローブボックス部への取付けは不可。助手席シートが後方寄りでも(最後方位置から80mm位でシート側がブラケット部に当たる)。

(注14) ステレオの上側に1/2Dスペースが空きますので、純正オプションの1/2DINアクセサリボックス(純正品番: MZ596116)を別途購入して取付ける必要があります(アクセサリボックスはステレオの上面に両面テープなどで貼付けて固定します)。

〔取付キットの主な付属品の記号〕

| 接続可能な配線 | 配線コネクタが付属 | 電源用アンブロックが付属 | 取付キットに化粧パネルが付属 |
|-------------------------|---|--|----------------|
| | トレードイン取付専用 | | |
| 3電源(ACC、常時、イルミネーション) |  |  接続方法は取付キット内の取付説明書に掲載。 | ☐ |
| 3電源+フロント・スピーカー |  | | |
| 3電源+フロント・スピーカー+リア・スピーカー |  | | |

〔別売オプション関係の記号〕 …… 三菱車

| | | |
|---|------------------------|---|
| ◎ | 取付化粧パネルが不要 | D46サイズをキットレス取付けする場合には、別売の化粧パネルが不要なことを表します。 D46サイズを取付キットを使用して取付ける場合に、取付キット付属以外の、別売化粧パネルが不要なことを表します。 |
|  | 三菱車用パネルキットKK-M14FP☐を使用 | 三菱の14P車に、D46の1Dサイズをキットレス取付けする場合には、別売の三菱車用パネルキットKK-M14FP☐(3,500円、税別)使用で、1D+1Dの取付けが可能です。 KK-M14FP☐には、トレードイン取付け専用の14Pコネクタが同梱されています。 |
|  | 三菱車用パネルキットKK-M19FP☐を使用 | 三菱の9P車にキットレス取付けする場合には、別売の三菱車用パネルキットKK-M19FP☐(3,500円、税別)使用で、D46サイズの1D+1Dの取付けが可能です。 KK-M19FP☐には、トレードイン取付け専用の9P/5Pコネクタが同梱されています。 |
|  | 三菱車用パネルキットKK-M24FP☐を使用 | 三菱の14P車に、D46の2Dサイズ一体機をキットレス取付けする場合には、別売の三菱車用パネルキットKK-M24FP☐(3,500円、税別)を使用します。 KK-M24FP☐には、トレードイン取付け専用の14Pコネクタが同梱されています。 ※但し、オペレーションフラップ機構の2Dサイズ一体機を取付ける場合は、両面粘着シールを左右側面のみ貼付けてください。 |
|  | 三菱車用配線キットKK-M05P☐が使用可能 | 三菱の20P車にキットレス取付けをする場合には、三菱車用配線キットKK-M05P☐(2,500円、税別)が使用できます。KK-M05P☐には、トレードイン取付け専用の20Pコネクタの他に、アンテナ電源用変換コードとパネルスペース(窓周囲の隙間を塞ぐスポンジテープ)が同梱されています。 |
|  | 汎用モニター取付金具が使用可能 | 汎用モニター取付キットKW-27V II ☐(12,000円、税別)がシート取付ボルト部に取付可能です(車種により、助手席シートが当たったり、スライドが充分できなくなる場合がありますので、注記文に注意して取付けてください。また、車種によっては、KW-27V II ☐付属のロッドが使用できない場合もあります)。 (注)… KW-27V II ☐は、助手席エアバック装着車で、エアバックの作動に支障のある場合には、ご使用にならないでください。 |

※表の見方については、本サイトの取付詳細情報(PDF)の見方、および基礎知識や用語解説などをご確認ください。

〈スピーカー商品の取付情報〉

| タイプ | 取付場所 | 注記 A | カスタムフィット | | | | | | | 注記 B | ボックスタイプ | | | ユニットタイプ | | | | サテライト | | |
|-----|------------------------|---------|--------------|------------------------|------------------------|------------------------|------------------------|------------------------|--|---------|---------|--|--------------|-------------|---------------|---------------|---------------|---------------|--|----------------|
| | | | TS- V173S | TS- C1730S C1730 | TS- F1740S F1740 | TS- C1630S C1630 | TS- F1640S F1640 | TS- F1040S F1040 | | | | | TS- X480G | TS- X180 | TS- A6970F | TS- A1670F | TS- A1370F | TS- G1010F | | TS- STH1100 |
| 3ドア | ドア | | | | | | | | | | | | | | | | | | | |
| | 後席側面 | | | | | | | | | | | | | | | | | | | |
| | Rシェルフ | | | | | | | | | | | | | | | | | | | |
| 注記 | ※3ドアのスピーカーの取付可否は未調査です。 | | | | | | | | | | | | | | | | | | | |

〔カスタムフィットスピーカーの記号〕

| | | | |
|---|-----------------------------------|----|---|
| ◎ | 取付可 (スピーカーに付属のコネクター使用) | ⊕ | 取付可 (別売の配線コードでの配線が必要) |
| ◇ | 取付可 (スピーカーに付属のブラケット等使用) | ☒ | 取付可 (別売の「スピーカー取付キット」を使用し、別売の配線コードでの配線が必要) |
| □ | 取付可 (別売の「スピーカー取付キット」使用) | ☑ | 取付可 (別売の「インナーバッフル」を使用し、別売の配線コードでの配線が必要) |
| 回 | 取付可 (別売の「インナーバッフル」使用) | × | 取付不可 |
| ⊙ | 取付可 (配線加工が必要) | 空欄 | 非適合、または未調査で取付可否不明 |
| ◆ | 取付可 (スピーカーに付属のブラケット等を使用し、配線加工が必要) | | |

〔ボックスタイプ/ユニットタイプスピーカーの記号〕

| | | | |
|---|--------------------|----|-----------------------------|
| ◎ | 取付可 | ▲ | 取付可 (別売の「スパーサー」使用で、鉄板加工が必要) |
| ● | 取付可 (鉄板加工が必要) | × | 取付不可 |
| △ | 取付可 (別売の「スパーサー」使用) | 空欄 | 非適合、または未調査で取付可否不明 |

〔サテライトスピーカーの記号〕

| | | | |
|---|-----------------|-----|-------------------------|
| ○ | 取付可 | (×) | 取付不可 (サードシート未使用時に限り取付可) |
| | | × | 取付不可 |
| △ | 条件付きで取付可 (注記参照) | 空欄 | 非適合、または未調査で取付可否不明 |

※表の見方については、本サイトの取付詳細情報 (PDF) の見方、および基礎知識や用語解説などをご確認ください。